



BORUSAN BİRLEŞİK BORU FABRİKALARI SANAYİ ve TİCARET A.Ş.

1 Ocak – 30 Haziran 2024

Ara Dönem Faaliyet Raporu



Building a better
working world

Güney Bağımsız Denetim ve SMMM A.Ş.
Maslak Mah. Eski Büyükdere Cad.
Orjin Maslak İş Merkezi No: 27
Daire: 57 34485 Sarıyer
İstanbul - Türkiye

Tel: +90 212 315 3000
Fax: +90 212 230 8291
ey.com
Ticaret Sicil No : 479920
Mersis No: 0-4350-3032-6000017

ARA DÖNEM FAALİYET RAPORU UYGUNLUĞU HAKKINDA SINIRLI DENETİM RAPORU


Borusan Birleşik Boru Fabrikaları Sanayi ve Ticaret Anonim Şirketi Yönetim Kurulu'na

Borusan Birleşik Boru Fabrikaları Sanayi ve Ticaret A.Ş.'nin ("Şirket") ile bağlı ortaklıklarının ("Grup") 30 Haziran 2024 tarihi itibarıyla hazırlanan ara dönem faaliyet raporunda yer alan finansal bilgilerin, sınırlı denetimden geçmiş ara dönem özet konsolide finansal tablolar ile tutarlı olup olmadığının incelemesini yapmakla görevlendirilmiş bulunuyoruz. Rapor konusu ara dönem faaliyet raporu, Grup yönetiminin sorumluluğundadır. Sınırlı denetim yapan kuruluş olarak üzerimize düşen sorumluluk, ara dönem faaliyet raporunda yer alan finansal bilgilerin, sınırlı denetimden geçmiş ve 9 Ağustos 2024 tarihli sınırlı denetim raporuna konu olan ara dönem özet konsolide finansal tablolar ve açıklayıcı notlar ile tutarlı olup olmadığına ilişkin ulaşılan sonucun açıklanmasıdır.

Yaptığımız sınırlı denetim, Sınırlı Bağımsız Denetim Standardı (SBDS) 2410 "Ara Dönem Finansal Bilgilerin, İşletmenin Yıllık Finansal Tablolarının Bağımsız Denetimini Yürüten Denetçi Tarafından Sınırlı Bağımsız Denetimi"ne uygun olarak yürütülmüştür. Ara dönem finansal bilgilere ilişkin sınırlı denetim, başta finans ve muhasebe konularından sorumlu kişiler olmak üzere ilgili kişilerin sorgulanması ve analitik prosedürler ile diğer sınırlı denetim prosedürlerinin uygulanmasından oluşur. Ara dönem finansal bilgilerin sınırlı denetiminin kapsamı; Bağımsız Denetim Standartlarına uygun olarak yapılan ve amacı finansal tablolar hakkında bir görüş bildirmek olan bağımsız denetimin kapsamına kıyasla önemli ölçüde dardır. Sonuç olarak ara dönem finansal bilgilerin sınırlı denetimi, denetim şirketinin, bir bağımsız denetimde belirlenebilecek tüm önemli hususlara vâkıf olabileceğine ilişkin bir güvence sağlamamaktadır. Bu sebeple, bir bağımsız denetim görüşü bildirmemekteyiz.

İncelemelerimiz sonucunda, ilişikteki ara dönem faaliyet raporunda yer alan finansal bilgilerin sınırlı denetimden geçmiş ara dönem özet konsolide finansal tablolar ve açıklayıcı notlarda verilen bilgiler ile, tüm önemli yönleriyle, tutarlı olmadığı kanaatine varmamıza sebep olacak herhangi bir husus dikkatimizi çekmemiştir.

Güney Bağımsız Denetim ve Serbest Muhasebeci Mali Müşavirlik Anonim Şirketi
A member firm of Ernst & Young Global Limited


Zeynep Okuyan Özdemir, SMMM
Sorumlu Denetçi

9 Ağustos 2024
İstanbul, Türkiye

İÇİNDEKİLER

I. GİRİŞ	1
1. Yönetim Kurulu Üyeleri ve Komiteleri	1-2
2. Yönetim Kadrosu	3
3. Üst Yönetim Kadrosuna Yapılan Ödemeler	3
4. Çalışanlar	3
5. Dönem İçinde Gerçekleşen Sermaye Artışları	4
6. Dönem İçinde Çıkarılan Menkul Kıymetler	4
7. Dönem İçinde Yapılan Ana Sözleşme Değişiklikleri	4
8. Sermayedarlar	4
II. FAALİYETLERE İLİŞKİN DEĞERLENDİRME	4
1. Ekonomik Görünüm ve Sektörel Değerlendirme	4-8
2. Borusan Boru ve Bağlı Ortaklıkları	8-9
3. 2024 Yılı 6 Aylık Yönetici Değerlendirmesi	9-10
4. Kamu ile Paylaşılan Diğer Önemli Gelişmeler	11
5. Bilanço Tarihinden Sonra Meydana Gelen Olaylar	12
6. Yatırımlar	12
7. Araştırma ve Geliştirme	12
8. Sermaye Piyasası Araçları	12
9. Yapılan Bağış ve Yardımlar	12
10. Hisse Senedi Fiyatı ve Piyasa Değeri	12
III. FİNANSAL YAPIYA İLİŞKİN BİLGİLER	13
1. Geçmiş Yıllar ile Karşılaştırmalı Rasyolar	13
2. İleriye Dönük Beklentiler	14
3. Sermaye Yeterliliği	14
4. Şirketin Finansal Yapısını İyileştirmek Üzere Alınan Önlemler	14
IV. KURUMSAL YÖNETİM İLKELERİ UYUM RAPORU	14
V. SÜRDÜRÜLEBİLİRLİK İLKELERİ UYUM RAPORU	15
VI. DİĞER BİLGİLER	15

I. GİRİŞ

Borusan Birleşik Boru Fabrikaları Sanayi ve Ticaret A.Ş. ("Şirket") ve Bağlı Ortaklıkları (bundan sonra birlikte "Grup" olarak anılacaklardır), boyuna kaynaklı ve spiral kaynaklı çelik boru üretimi ve satışı üzerine faaliyet göstermektedir. Şirket, Türkiye'de tescil edilmiş olup hisse senetleri 1994 yılından beri Borsa İstanbul'da işlem görmektedir.

Şirket'in Ünvanı : Borusan Birleşik Boru Fabrikaları Sanayi ve Ticaret A.Ş.
Raporun Dönemi : 01.01.2024 – 30.06.2024
Ticaret Sicil Numarası : 69531
Merkez Adresi : Meclisi Mebusan Caddesi No: 35-37, 34427 Fındıklı - İstanbul

30 Haziran 2024 tarihi itibarıyla Şirket'in konsolide edilen bağlı ortaklıkları, Şirket'in bu bağlı ortaklıklarda kontrol ettiği hisse oranları ve faaliyet konuları aşağıdaki gibidir.

Faaliyet Konusu	Bağlı Ortaklık	Yer	Nihai Oran
Holding	Borusan Pipe Holding BV "(BP Holding BV)"	Hollanda	%100,0
Çelik Boru	Borusan Pipe US Inc "(Borusan Pipe US)"	ABD	%100,0
Çelik Boru	Borusan Vobarno Tubi SPA "(Vobarno)"	İtalya	%99,0
Çelik Boru	Borusan Tube International GmbH "(Borusan Tube Germany)"	Almanya	%100,0
Holding	Borusan Pipe Cooperative U.A. "(BP Coop)"	Hollanda	%99,0
Çelik Boru	Borusan Pipe Espana SA "(BP Espana)"	İspanya	%99,0
Çelik Boru	Borusan Tube Products S.A. "(Borusan Tube Romania)"	Romanya	%100,0
Holding	Borusan Berg Pipe Holding Corp. "(Berg Pipe)"	ABD	%100,0
Çelik Boru	Berg Pipe Mobile Corp.	ABD	%100,0
Çelik Boru	Berg Pipe Panama City Corp.	ABD	%100,0

1. Yönetim Kurulu Üyeleri ve Komiteleri

27 Mayıs 2024 tarihli Olağan Genel Kurul kararına göre yönetim kurulu üyeleri aşağıda yer almaktadır.

Adı-Soyadı	Ünvanı	Bağımsızlık	İcrada Görevli/ Değil
Ahmet Kocabıyık	Yönetim Kurulu Başkanı		İcrada Görevli Değil
Semih Abidin Özmen	Yönetim Kurulu Başkan Vekili		İcrada Görevli Değil
Erkan Muharrem Kafadar	Yönetim Kurulu Murahhas Üyesi		İcrada Görevli
Defne Kocabıyık Narter	Yönetim Kurulu Üyesi		İcrada Görevli Değil
İbrahim Romano	Yönetim Kurulu Üyesi	Bağımsız	İcrada Görevli Değil
Bülent Bozdoğan	Yönetim Kurulu Üyesi	Bağımsız	İcrada Görevli Değil
Tayfun Bayazıt	Yönetim Kurulu Üyesi	Bağımsız	İcrada Görevli Değil

Yönetim kurulu başkanı ile genel müdür farklı kişilerdir. Raporlama dönemi içinde bağımsız yönetim kurulu üyelerinin bağımsızlıklarını ortadan kaldıran bir durum ortaya çıkmamıştır.

Bağımsız Yönetim Kurulu Üyeleri ile ilgili Sermaye Piyasası Kurulu (SPK)'nun görüşü, 19 Nisan 2024 tarihinde Kamuyu Aydınlatma Platformu (KAP)'ta <https://www.kap.org.tr/tr/Bildirim/1275449> paylaşılmıştır. Ayrıca, ilgili bağımsız üyelerin bağımsızlık beyanları 30 Nisan 2024 tarihinde KAP'ta yayınlanmıştır <https://www.kap.org.tr/tr/Bildirim/1279631>.

Şirket tarafından yönetim kurulu üyeleri için getirilmiş bir yasak söz konusu olmamakla beraber bu kapsamda bir işlem gerçekleşmemiştir.

Yönetim Kurulu ("YK"), 14 Haziran 2024 tarihli kararı doğrultusunda Yönetim Kurulu Komite üyeliklerini belirlemiş ve ilgili karar KAP'ta <https://www.kap.org.tr/tr/Bildirim/1299798> paylaşılmıştır.

Söz konusu karara göre Yönetim Kurulu Komiteleri ve üyeleri aşağıdaki gibidir.

Denetim Komitesi

Adı-Soyadı	Unvanı	YK Üyesi Olup Olmadığı
Bülent Bozdoğan	Denetim Komitesi Başkanı	Bağımsız YK Üyesi
İbrahim Romano	Denetim Komitesi Üyesi	Bağımsız YK Üyesi

Kurumsal Yönetim Komitesi

Adı-Soyadı	Unvanı	YK Üyesi Olup Olmadığı
İbrahim Romano	Kurumsal Yönetim Komitesi Başkanı	Bağımsız YK Üyesi
Tayfun Bayazıt	Kurumsal Yönetim Komitesi Üyesi	Bağımsız YK Üyesi
Erkan Muharrem Kafadar	Kurumsal Yönetim Komitesi Üyesi	YK Murahhas Üyesi
Ekin Taş	Kurumsal Yönetim Komitesi Üyesi	YK Üyesi Değil

Riskin Erken Saptanması Komitesi

Adı-Soyadı	Unvanı	YK Üyesi Olup Olmadığı
Tayfun Bayazıt	Riskin Erken Saptanması Komitesi Başkanı	Bağımsız YK Üyesi
Semih Abidin Özmen	Riskin Erken Saptanması Komitesi Üyesi	YK Başkan Vekili

2. Yönetim Kadrosu

Üst yönetimde yapılan atamalar 11 Temmuz 2024 tarihli <https://www.kap.org.tr/tr/Bildirim/1311777> ve 22 Temmuz 2024 tarihli <https://www.kap.org.tr/tr/Bildirim/1314455> KAP açıklamaları ile duyurulmuştur.

Buna göre, icrada görevli olan Grup üst yönetimi aşağıdaki tabloda görevleri ve unvanları belirtilen kişilerden oluşmaktadır.

Adı-Soyadı	Görevi	Mesleği	Şirket'te Bulunduğu Süre (yıl)	İş Tecrübesi (yıl)
Zafer Atabey	İcra Kurulu Başkanı-CEO	İşletme ve Yönetim	33	33
Uğur Onbaşı	İcra Kurulu Üyesi- ABD Büyük Çaplı Boru Segmenti	İşletme ve Yönetim	25	28
Ali Okyay	İcra Kurulu Üyesi- Otomotiv Segmenti	Endüstri Mühendisi	24	24
Oğuzhan Kuşçuoğlu	İcra Kurulu Üyesi- İnşaat ve Genel Endüstri Segmenti	Ekonomist	20	23
Anıl Karaca	İcra Kurulu Üyesi- Mali İşler ve Dış Ticaret	İşletme ve Yönetim	3	23
Nihan Alhan	İcra Kurulu Üyesi- İnsan ve Sürdürülebilirlik	İşletme ve Yönetim	3	21
Serdar Birlikçi	İcra Kurulu Üyesi- Dijital Teknolojiler ve Yeni Ürün	Elektronik Mühendisi	3	29
Josh Croix	İcra Kurulu Üyesi- ABD OCTG Segmenti	Mühendis	11	27
Dimitris Dimopoulos	İcra Kurulu Üyesi- Teknik ve Kalite (ABD Operasyonları)	Mühendis	13	29
Joel Johnson	İcra Kurulu Başkanı Danışmanı	İnşaat Mühendisi	10	34

3. Üst Yönetim Kadrosuna Yapılan Ödemeler

Üst yönetim, Şirket'in yönetim kurulu üyeleri ile icra kurulu üyelerinden oluşmaktadır. Üst düzey yöneticilere performansa dayalı prim, ikramiye gibi ücretler ödenmektedir. Bu ücretler mevcut potansiyel riskler, sermaye ve likidite durumu ile gelecekte elde edilmesi planlanan gelirlerin gerçekleşme olasılığı ve zamanı dikkate alınarak öz sermayeyi zayıflatmayacak şekilde belirlenir. Üst düzey yöneticilere, Şirket'in performansına bağlı ödeme yapılması mümkün olmakla birlikte, bu ödemelerin Şirket'in kurumsal değerlerine olumlu yönde etki edecek şekilde olmasına özen gösterilir. 30 Haziran 2024 tarihinde sona eren dönemde, üst yönetime ödenen ücret ve benzeri menfaatlerin toplam tutarı 95.951 bin TL'dir.

4. Çalışanlar

30 Haziran 2024 itibarıyla Grup'ta toplam çalışan sayısı 2.599 kişidir.

Çalışan Sayısı	30 Haziran 2024	31 Aralık 2023
Mavi Yaka	2.041	2.057
Beyaz Yaka	558	535
Toplam	2.599	2.592

5. Dönem İçinde Gerçekleşen Sermaye Artışları

Şirket sermayesi 141.750 bin TL'dir. Dönem içinde gerçekleşen sermaye artışı yoktur.

6. Dönem İçinde Çıkarılan Menkul Kıymetler

Dönem içinde menkul kıymet ihracı gerçekleştirilmemiştir.

7. Dönem İçinde Yapılan Ana Sözleşme Değişiklikleri

Dönem içerisinde yapılan ana sözleşme değişikliği bulunmamaktadır.

8. Sermayedarlar

Ortağın Ticaret Unvanı	Pay Tutarı	Oran (%)
BMB Holding A.Ş. ("BMBH")	104.157	73,48
Halka Açık ve diğer	37.593	26,52
Toplam (bin TL)	141.750	100,00

Grubun ilişkili taraf işlemleri ve bu işlem sonucunda sağlanan karşı edimler döneme ait konsolide finansal tablolar ve dipnotlarında sunulmaktadır. (Dip Not 23: İlişkili Taraf Açıklamaları) Grup her bir işlemde uygun bir karşı edim sağlamıştır. İntifa senedi hamillerinin oy hakkı bulunmamaktadır.

II. FAALİYETLERE İLİŞKİN DEĞERLENDİRME

1. Ekonomik Görünüm ve Sektörel Değerlendirme

ABD ekonomisi, 2023 yılındaki yıllık %2,5'lik büyüme ve 2024 yılının ilk çeyreğinde yıllık %1,4 büyümenin ardından 2024 yılı ikinci çeyreğinde ilk tahminlere göre yıllık %2,8 büyümüştür. IMF Temmuz 2024 raporunda ABD ekonomisi için 2024 yılı büyüme tahminini Nisan ayı'na göre 0,1 puan aşağı güncellemiş ve %2,6 olarak tahmin etmiştir. FED ise Haziran ayında 2024 yılı için büyüme tahmininde değişikliğe gitmeyerek %2,1 seviyesinde korumuştur.

ABD'de Haziran ayında TÜFE aylık bazda %0,1 gerilemiş ve yıllık bazda %3,0 artış göstermiştir.

Fed, Haziran ayı toplantısında beklentilere paralel politika faizini değiştirmeyerek %5,25-%5,5 aralığında sabit bırakmıştır. Fed, 2024 yılı için çekirdek enflasyon tahmininde yukarı yönlü güncellemeye giderken, 2024 yılı için toplamda 75 baz puanlık 3 faiz indirimi beklentisini de 25 baz puanlık 1 faiz indirimine düşürmüştür.

ABD Ekonomisi Tahminleri (Medyan)*								
	2024		2025		2026		Uzun Vade	
	Haz.24	Mar.24	Haz.24	Mar.24	Haz.24	Mar.24	Haz.24	Mar.24
Reel Büyüme (%)	2,1	2,1	2,0	2,0	2,0	2,0	1,8	1,8
Kişisel Tüketim Harcamaları								
(PCE) Enflasyonu (%)	2,6	2,4	2,3	2,2	2,0	2,0	2,0	2,0
İşsizlik Oranı (%)	4,0	4,0	4,2	4,1	4,1	4,0	4,2	4,1
FED Politika Faizi (%)	5,1	4,6	4,1	3,9	3,1	3,1	2,8	2,6

(*) FED yetkililerinin tahminlerini göstermektedir.

Kaynak: FED

2023 yıl genelinde bir önceki yıla göre %0,5, 2024 yılı ilk çeyreğinde ise yıllık %0,4 büyüyen Euro bölgesi ekonomisi, 2024 yılı ikinci çeyreğinde bir önceki yılın aynı dönemine göre beklentilerin üzerinde yıllık %0,6 büyüme kaydetmiştir. IMF Temmuz raporunda 2024 yılı için Euro bölgesi büyüme tahminini 0,1 puan artırarak yıllık %0,9'a güncellemiştir.

Euro bölgesinde Haziran ayında TÜFE bir önceki yılın aynı dönemine göre %2,5 artış kaydetmiştir.

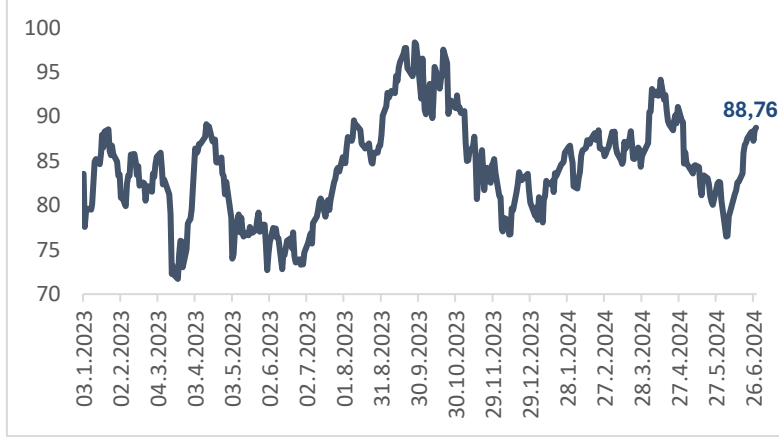
Avrupa Merkez Bankası (ECB), Haziran ayı toplantısında yaklaşık 5 yılın ardından ilk kez faiz indirimi kararı alarak, refinansman, mevduat ve marjinal fonlama faizleri 25 puanlık düşüşle sırasıyla % 4,25, 3,75 ve 4,50 seviyesine indirmiş ve Temmuz ayı toplantısında değişikliğe gitmemiştir.

Avrupa Merkez Bankası (ECB) Avro Bölgesi Tahminleri						
	2024		2025		2026	
	Haz.24	Mar.24	Haz.24	Mar.24	Haz.24	Mar.24
Reel Büyüme (%)	0,9	0,6	1,4	1,5	1,6	1,6
Enflasyon (%)	2,5	2,3	2,2	2,0	1,9	1,9

Kaynak: ECB

Brent petrolün varil fiyatı yılın ikinci çeyreğinde dalgalı bir seyir izlemiş ve bir önceki yılın aynı dönemine göre %8,5 artış göstererek ortalama 85,76 \$ seviyesinde gerçeklemiştir. 2024 yılı ilk çeyrek sonunu varil başına 85,57 \$ seviyesinde tamamlayan Brent petrol OPEC+ üretim kesintilerinin uzatılması ve piyasalarda arz fazlalığındaki azalma kaynaklı olarak Haziran ayını 88,76 \$ seviyesinde tamamlamıştır.

Brent Petrol Fiyatı (\$/varil)

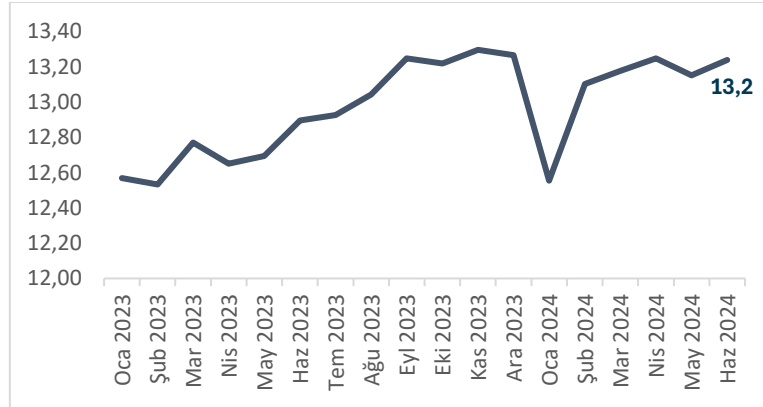


Kaynak: Refinitiv

ABD Enerji Enformasyon İdaresi (EIA) Temmuz ayı raporunda, 2024 yılının ikinci yarısında petrol fiyatlarının küresel petrol stoklarındaki azalma kaynaklı olarak artış göstermesini ve yılın ikinci yarısında varil başına ortalama 89 \$ seviyesinde gerçekleşmesini beklediğini belirtmiştir. EIA'nın 2024 yıl geneli varil başına ortalama petrol fiyatı tahmini ise 86 \$ seviyesindedir.

ABD'de ham petrol üretimi 2024 yılının ilk çeyreğinde bir önceki yılın aynı dönemine göre %4 artarak ortalama 13,2 (milyon varil/gün) olarak gerçekleşmiştir. Haziran ayı itibarıyla aylık ham petrol üretimi 13,2 (milyon varil/gün) seviyesindedir.

ABD Ham Petrol Üretimi (milyon varil/gün)



Kaynak: EIA Kısa Dönem Enerji Görünümü Raporu, Temmuz 2024

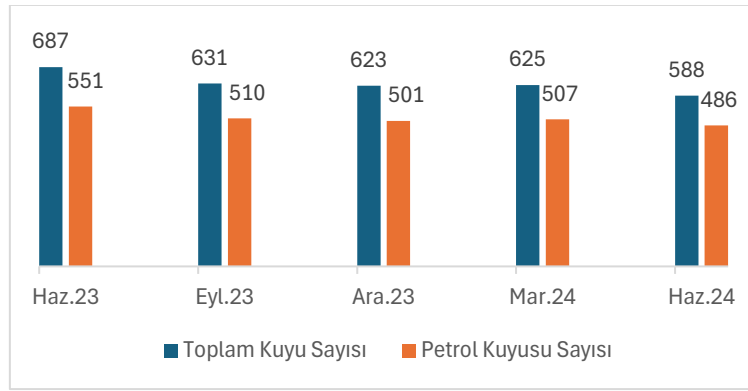
EIA Temmuz 2024 raporuna göre, ABD ham petrol üretimini 2024 yılında günlük 13,2 milyon varil olarak tahmin etmektedir.

EIA Petrol Göstergeleri Tahmini				
	2022	2023	2024	2025
Brent Petrol Fiyatı (\$/varil)	101,0	82,0	86,0	88,0
% deęişim		-0,19	0,05	0,02
ABD Ham Petrol Üretimi (milyon varil/gün)	11,9	12,9	13,2	13,8
% deęişim		0,08	0,02	0,05

Kaynak: EIA Kısa Dönem Enerji Görünümü Raporu, Temmuz 2024

2024 yılı Haziran ayının son haftası itibarıyla ABD'deki toplam kuyu sayısı bir önceki yılın aynı dönemine göre 99 adet azalarak 588 adet seviyesine, petrol kuyusu sayısı ise 65 adet azalarak 486 adet seviyesine gerilemiştir.

Kuyu Sayısı (adet)



Kaynak: Baker Hughes

Türkiye ekonomisi 2024 yılının ilk çeyreğinde yıllık bazda %5,7 oranında büyümüştür. Bu dönemde üretim tarafında tüm sektörler büyümeye pozitif katkı sağlarken harcamalar tarafında büyümeye en yüksek katkıyı tüketim harcamaları sağlamıştır. Büyümenin öncü göstergelerinden sanayi üretim endeksi Nisan-Mayıs aylarında ortalama 101,6 seviyesinde gerçekleşmiş ve bir önceki yılın aynı dönemine göre yıllık %0,3 daralmıştır.

Haziran ayında Türkiye'de yıllık enflasyon bir önceki yılın yüksek bazının da etkisiyle Ekim 2023'ten bu yana ilk kez gerileyerek yıllık %71,6 seviyesinde gerçekleşmiştir.

Türkiye Cumhuriyet Merkez Bankası (TCMB) Temmuz ayı toplantısında politika faizi olan bir hafta vadeli repo ihale faiz oranını %50 düzeyinde sabit tutmuştur. TCMB karara ilişkin açıklamasında, Haziran ayında aylık enflasyonun ana eğiliminde belirgin bir zayıflama kaydedildiğini, yurt içi talebin, halen enflasyonist düzeyde olmakla birlikte, yavaşlamaya devam ettiğini belirtilmiştir. Ayrıca, aylık enflasyonun ana eğiliminde belirgin ve kalıcı bir düşüş sağlanana ve enflasyon beklentileri öngörülen tahmin aralığına yakınsayana kadar sıkı para politikası duruşunun sürdürüleceğini vurgulamıştır.

Orta Vadeli Program (2024-2026)

	2022	2023	2024	2025	2026
Reel Büyüme (%)	5,5	4,5	4,0	4,5	5,0
İşsizlik Oranı (%)	10,4	9,4	10,3	9,9	9,3
TÜFE Yıl Sonu (% değişim)	64,3	64,8	33,0	15,2	8,5

Kaynak: Strateji ve Bütçe Başkanlığı

Uluslararası kredi derecelendirme kuruluşu Moody's Temmuz ayında yaptığı değerlendirmeye Türkiye'nin kredi notunu iki kademe artırarak B3'ten B1'e yükseltmiştir. Kredi not görünümünü ise "pozitif" olarak güncellemiştir.

Dünya ham çelik üretimi yılın ilk yarısında bir önceki yılın aynı dönemine göre değişmeyerek 954,6 milyon ton seviyesinde gerçekleşmiştir. Bu dönemde Çin'in ham çelik üretimi yıllık bazda %1,1 oranında azalarak, 530,6 milyon tona gerilerken, Hindistan'ın ham çelik üretimi yıllık %7,4 artışla 74,2 milyon ton seviyesinde gerçekleşmiştir. Japonya'nın ham çelik üretimi ise yılın ilk yarısında yıllık bazda %2,6 oranında azalışla 42,7 milyon ton olmuştur.

Türkiye'de 2024 yılı ilk yarısında ham çelik üretimi, yıllık %16,9 oranında artarak, 18,6 milyon ton seviyesinde gerçekleşmiştir. Türkiye, bu artış oranıyla dünyanın en büyük 15 ham çelik üretici ülkesi arasında üretimini en çok artıran ikinci ülke olarak 8. sırada yer almıştır. Nihai mamul çelik tüketimi ise Nisan, Mayıs ve Haziran aylarında yaşanan sırasıyla yıllık %14, %16, %13'lük daralmaların etkisiyle yılın ilk yarısında yıllık bazda %4 daralarak 19 milyon ton seviyesine gerilemiştir.

Türkiye çelik ihracatı miktarı, yılın ilk yarısında yıllık %45,1 artış göstererek, 6,5 milyon ton seviyesinde gerçekleşmiştir. Bu dönemde ihracat tutarı ise yıllık %23,6 artışla, 4,8 milyar dolar seviyesine ulaşmıştır. Aynı dönemde ithalat miktarı yıllık bazda %13,3 azalışla 8,2 milyon ton olarak gerçekleşirken, ithalat tutarı yıllık bazda %19,5 azalışla 6,5 milyar dolar seviyesinde gerçekleşmiştir. 2024 yılı ilk yarısında ihracatın ithalatı karşılama oranı %73,6 olmuştur (1Y23: %47,9).

Çelik boru özelinde ise 2024 yılının ilk yarısında Türkiye'nin çelik boru ihracatı ton bazında bir önceki yılın aynı dönemine göre %10,1 artarak 1 milyon 100 bin ton seviyesinde gerçekleşmiştir. Romanya, ABD ve Birleşik Krallık en önemli ihracat pazarları olarak öne çıkmaktadır.

2. Borusan Boru ve Bağlı Ortaklıkları

1958 yılında kurulan Borusan Birleşik Boru Fabrikaları Sanayi ve Ticaret A.Ş. (Borusan Boru), 66 yıllık tecrübesi ile sektörün gelişimine öncülük etmektedir.

Şirket hisselerinin %73,48'i, Türkiye'nin öncü gruplarından Borusan Gruba¹ aittir. Ortaklık yapısında, %26,52'lik kısım ise halka açık ve diğer hisselerden oluşmaktadır.

3 kıtada 11 tesiste, 1,1 milyon m² alan üzerinde 2 milyon ton üretim kapasitesi ve 2.500'ün üzerinde çalışan ile faaliyet gösteren ve 4.000 farklı ürün çeşidi sunabilen Borusan Boru, global pazarların önde gelen dikişli çelik boru üreticisi konumundadır.

¹ Borusan Grubu sermayenin %73,48'ine sahip BMB Holding A.Ş.'nin %100 sahibidir.

Şirket, Türkiye’de faaliyetlerini 1.500 ün üzerinde çalışanı ile toplam 750 bin ton boyuna kaynaklı ve 300 bin ton spiral kaynaklı çelik boru olmak üzere yıllık yaklaşık 1.100 bin ton üretim kapasitesi ile devam ettirmektedir. 2024 yılının ilk çeyreğinde üretim tesislerini şirketin stratejik hedefleri doğrultusunda konumlandırmak ve büyük çaplı boruların üretiminin optimizasyonunu sağlamak amacıyla Gemlik’te bulunan büyük çaplı boru üretim tesisine ilişkin arazi ve binaların toplam 66 milyon \$ bedel ile Borusan Grubu şirketlerinden Borçelik Çelik Sanayii Ticaret A.Ş.’ye satışını gerçekleştirmiştir. Gemlik Tesisleri’nde satış yapılan ilgili arazi üzerinde yer alan büyük çaplı boruların üretiminde kullanılan makine ve ekipmanların satışı veya taşınması alternatifleri üzerinde çalışmalar devam etmektedir. Türkiye’de üretimi uzun yıllardır devam eden ve halen Gemlik Tesisleri’nde yer alan, endüstri, inşaat ve otomotiv segmentindeki müşterilere sunulan boru üretiminde kullanılan makine, ekipman, arazi ve binalar, ilgili satış işleminin kapsamı içinde değildir. Şirket Türkiye’de Gemlik, Halkalı ve Bursa tesislerinde üretim faaliyetlerine devam etmektedir.

Borusan Boru, Türkiye’nin yanı sıra, İtalya’nın Vobarno bölgesinde yaklaşık 24 bin m² kapalı alan üzerine kurulu yıllık 30 bin ton üretim kapasitesi ile yüksek katma değerli soğuk çekilmiş özel boru üretimi konusunda uzmanlaşmıştır. İtalya, Almanya, İspanya ve Fransa gibi otomotiv sektörünün güçlü olduğu ülkelere yönelik yaptığı satışlar ile gerek ürün gerekse hizmet kalitesi açısından Avrupa’da, sektöründe tanınan bir üretici konumundadır.

Şirket ayrıca, toplam 150 milyon \$ yatırım harcaması ile Amerika Birleşik Devletleri’nde kurulmuş bağlı ortaklığı Borusan Pipe US Inc. ile ABD’de de üretim ve satış faaliyetlerine devam etmektedir. 300 bin ton kapasiteli petrol ve doğal gaz çıkarma faaliyetlerinde kullanılan kuyu ve sondaj borusu üretim tesisinde 2014 yılının üçüncü çeyreğinde üretim faaliyetlerine başlamıştır. Tesis yaklaşık 500 bin m² alan üzerine kurulu olup, 400’ün üzerinde çalışanı ile faaliyet göstermektedir.

Şirket, global pazarlarda yerel oyuncu olma stratejisi doğrultusunda 13 Nisan 2023’te, Berg Europipe Holding Corp’un paylarının %100’ünü 162 milyon \$ karşılığında satın almış ve Borusan Berg Pipe unvanı ile faaliyet göstermeye başlamıştır. Berg Pipe’in 28.600 m² alan üzerine kurulu Florida Tesisi yıllık 330.000 ton boyuna toz kaynaklı boru üretme kapasitesine, 30.800 m² alan üzerine kurulu Alabama Tesisi ise yıllık 220.000 ton spiral kaynaklı boru üretme kabiliyetine sahiptir.

Şirket Houston, Baytown yerleşkesinde başlattığı SRM hattı kurulumu yatırımını 2024 yılının ilk çeyreğinde tamamlanmış ve deneme üretimi faaliyetlerine başlanmıştır. Şirket, bu hat sayesinde, ABD pazarında lokal olarak üretmediği inşaat ve endüstri iş kolundaki ürünleri portföyüne eklemeyi ve tamamen yerel üreticilerin tercih edildiği bir segmenti hedef portföyüne katmayı hedeflemektedir. Söz konusu tesisin kademeli olarak ticari faaliyetlerine başlamasının ardından konsolide finansal tablolara yılın ikinci yarısında katkı sağlaması beklenmektedir.

Borusan Boru 2024 yılı ilk çeyreğinde, geçen yıl otomotiv iş kolunu büyütme stratejisi doğrultusunda, Romanya’da başlattığı 15 milyon € değerinde 4.800 m² kapalı alana ve 21 milyon adet üretim kapasitesine sahip tesis yatırımını da tamamlamış ve deneme üretimlerine başlamıştır. Söz konusu tesisin kademeli olarak ticari faaliyetlerine başlamasının ardından konsolide finansal tablolara yılın ikinci yarısında katkı sağlaması beklenmektedir.

3. 2024 Yılı 6 Aylık Yönetici Değerlendirmesi

Dünyanın önde gelen global çelik boru üreticilerinden olan Borusan Boru, 4 farklı iş kolunda faaliyet göstererek ve farklı coğrafyalarda yerel üretici konumunu üstlenerek risklerini dengelemeyi hedeflemektedir. Şirket stratejik hedefleri doğrultusunda, her türlü satın alım ve birleşme fırsatı için, yurt içi ve yurt dışında, sektöründeki gelişmeleri yakından takip etmektedir.

2024 yılı ilk yarısında;

Altyapı ve Proje iş kolu, 2023 yılının Nisan ayında finansallara konsolide edilen Berg Pipe'in katkısı ve devam eden projelerle gelirini geçen yılın aynı dönemine göre önemli ölçüde artırarak 488,4 milyon \$'a çıkartmıştır.

Endüstri ve İnşaat iş kolunun geliri faaliyet gösterdiği bölgelerde talebin zayıf görünümü, hammadde fiyatlarındaki düşüş ve artan rekabetin fiyatlamada yarattığı baskıya rağmen yıllık bazda %2,7 artarak 144,9 milyon \$ seviyesinde gerçekleşmiştir.

Otomotiv iş kolu geliri, boru talebindeki zayıf görünüme rağmen geçen yılın aynı dönemine göre %7,7 oranında artarak 107,7 milyon \$ olmuştur.

Enerji iş kolunda gelirler, fiyatların arz-talep koşullarının dengelenmesine bağlı olarak normalizasyonunun devam etmesi ve kuyu sayılarındaki düşüşün etkisiyle yıllık bazda %57,7 oranında daralarak 199,6 milyon \$'a gerilemiştir.

Konsolide bazda ise, ürün satış hacmi bir önceki yıla kıyasla yaklaşık %41,9 oranında artarak 619.000 ton seviyesine ulaşmıştır. Toplam satış gelirinin yaklaşık %81'ini global pazarlarda gerçekleştirilerek küresel pazarlardaki güçlü performansını devam ettirmiştir.

Basınçlı, özel ve spiral borular başta olmak üzere katma değeri yüksek boruların satışından elde edilen gelirin toplam geliri içindeki payı 2024 yılının ilk yarısı itibarıyla %85 seviyesindedir. Bu dönemde Amerika Pazarı'nda yüksek katma değerli sondaj ve kuyu borusu satışından elde edilen gelirin toplam gelir içindeki payı ise kuyu sayısındaki azalma ve pazardaki arz-talep dengelenmesi kaynaklı %21 seviyesinde gerçekleşmiştir.

Berg Pipe satın alımı ile birlikte, yüksek katma değerli spiral kaynaklı boru satış hacmi bir önceki yıla göre önemli oranda artış göstermiş, bu boruların satışından elde edilen gelirin toplam gelir içindeki payı %51 seviyesinde gerçekleşmiştir.

Sonuç olarak, konsolide gelir yıllık %19,9 oranında artarak, 940,7 milyon \$'a çıkmıştır.

Kar marjları, enerji iş kolunda, pazardaki arz-talep dinamiklerindeki dengelenmenin etkisiyle beklentilere paralel normalleşmeye devam etmiştir. Bu dönemde, i) artan rekabet ve düşen hammadde fiyatlarının fiyatlama üzerinde yarattığı baskılar, ii) Türkiye'de dolar bazında işçilik maliyetlerindeki artış, iii) artan finansman maliyetleri kar marjlarını baskılayan faktörler olarak ön plana çıkmıştır. Tüm bu zorluklara rağmen i) artan satış hacmi, i) maliyet azaltıcı önlemler ve giderlerin etkin yönetimi, iii) zayıf talep koşullarının farklı iş kolları ve coğrafyalarda faaliyet gösterilerek dengelenmesi ile yılın ilk yarısında FAVÖK marjı beklentilere paralel %9,1 seviyesinde gerçekleşmiştir. Yılın ilk yarısında FAVÖK ise geçen yılın yüksek bazının da etkisiyle bir önceki yılın aynı dönemine göre %60,0 azalarak 86 milyon \$ olmuştur.

Vergi Öncesi Kar, yıllık %81,6 oranında daralarak 31 milyon \$'a, net kar ise %84,2'lik daralma ile 20 milyon \$ seviyesine gerilemiştir.

Net Borç, 2023 yıl sonundaki 219 milyon \$ seviyesinden, 375 milyon \$'a yükselmiş, Net Borç/FAVÖK² çarpanı ise aynı dönemde 0,7X'den, 2,0X'e yükselmiştir.

² Son 12 aylık FAVÖK dikkate alınarak hesaplanmaktadır.

4. Kamu ile Paylaşılan Diğer Önemli Gelişmeler

- 27 Mayıs 2024 tarihinde Şirketimizin Olağan Genel Kurul Toplantısı İstinye Mahallesi Sarıyer Caddesi No.77 Sarıyer/İstanbul (Borusan Oto Servis ve Ticaret A.Ş. İstinye Şubesi) adresinde yapılmış ve toplantı sonucu KAP aracılığıyla kamuya duyurulmuştur. İlgili KAP bildirim ve ekinde yer alan dokümanlara <https://www.kap.org.tr/tr/Bildirim/1291424> adresinden ulaşılabilir.
- 30 Mayıs 2024 tarihli özel durum açıklamamız ile yönetim kurulumuzun toplanarak Yönetim Kurulu Başkanlığına Sn. Ali Ahmet Kocabıyık'ın, Yönetim Kurulu Başkan Vekilliğine Sn. Semih Abidin Özmen'in ve Yönetim Kurulu Murahhas Üyeliğine Sn. Erkan Muharrem Kafadar'ın seçilmesine ve görev dağılımının ticaret sicil nezdinde tescil ve ilan edilmesine karar verdiği kamu ile paylaşılmıştır. Böylece, yönetim kurulumuz; Başkan Sn. Ali Ahmet Kocabıyık, Başkan Vekili Sn. Semih Abidin Özmen, Murahhas Üye Sn. Erkan Muharrem Kafadar, Yönetim Kurulu Üyesi Defne Kocabıyık Narter, Bağımsız Yönetim Kurulu Üyesi Sn. İbrahim Romano, Bağımsız Yönetim Kurulu Üyesi Sn. Bülent Bozdoğan ve Bağımsız Yönetim Kurulu Üyesi Sn. Tayfun Bayazıt'dan oluşmaktadır. <https://www.kap.org.tr/tr/Bildirim/1292912>
- 14 Haziran 2024 tarihli özel durum açıklamamız ile şirketimiz yönetim kurulunun toplanarak, Sermaye Piyasası Kurulu'nun II-17.1. sayılı Kurumsal Yönetim Tebliği'nde yer alan hükümler çerçevesinde,
 - Denetim Komitesi Başkanlığı'na Sn. Bülent Bozdoğan'ın, üyeliğine ise Sn. İbrahim Romano'nun
 - Kurumsal Yönetim Komitesi Başkanlığı'na Sn. İbrahim Romano'nun, üyeliğine ise Sn. Erkan Muharrem Kafadar, Sn. Tayfun Bayazıt ve Sn. Ekin Taş'ın
 - Riskin Erken Saptanması Komitesi Başkanlığı'na Sn. Tayfun Bayazıt'ın üyeliğine ise Sn. Semih Abidin Özmen'in getirilmesine karar verdiği duyurulmuştur. <https://www.kap.org.tr/tr/Bildirim/1299798>
- Dolaylı pay sahibimiz Borusan Holding A.Ş., 28 Haziran 2024 tarihi itibarıyla Borusan İstikbal Ticaret Türk A.Ş.'yi birleşme suretiyle devralmış olduğunu tarafımıza bildirmiştir. Söz konusu işleme ilişkin Borusan Holding A.Ş. tarafından yapılan bildirim aşağıda yer almaktadır.

"28 Haziran 2024 tarihi itibarıyla Borusan Holding A.Ş., ("Borusan Holding") Borusan İstikbal Ticaret Türk A.Ş.("Borusan İstikbal")'yi birleşme suretiyle devralmış ve böylece Borusan İstikbal infisah olmuştur. Borusan Holding'in, Borusan Birleşik Boru Fabrikaları Sanayi ve Ticaret A.Ş. ("Borusan Birleşik Boru")'deki dolaylı pay oranı %70,63'tür. Borusan Holding'in, Borusan İstikbal'in %100 sahibi olması sebebiyle söz konusu birleşme işlemi neticesinde Borusan Holding'in Borusan Birleşik Boru'daki dolaylı pay oranı değişmeyecektir. Nitekim, söz konusu birleşme işlemi neticesinde Borusan Birleşik Boru'nun yönetim kontrolünde de herhangi bir değişiklik olmamıştır." <https://www.kap.org.tr/tr/Bildirim/1303203>

- 11 Temmuz 2024 ve 22 Temmuz 2024 tarihli özel durum açıklamalarımızla, şirketimizin Amerika Birleşik Devletleri (ABD) operasyonlarında yapılan görevlendirmeler kapsamında İcra Kurulumuzda meydana gelen değişiklikler kamu ile paylaşılmıştır. Söz konusu değişiklikler aşağıdaki gibidir.
 - ABD OCTG segmentinden sorumlu İcra Kurulu Üyesi olarak görev yapan Sn. Joel Johnson'ın İcra Kurulu Başkanı Danışmanlığı'na getirilmesine,
 - Sn. Josh Croix'ın, Sn. Joel Johnson'ın yerine ABD OCTG segmentinden sorumlu İcra Kurulu Üyesi olarak görevlendirilmesine,
 - Halihazırda, Türkiye Altyapı Projeleri Segmentinden ve ABD Tedarik Zinciri & Satınalma süreçlerinden sorumlu İcra Kurulu Üyesi Sn. Uğur Onbaşı'nın, ABD Büyük Çaplı Boru Segmentinden sorumlu İcra Kurulu Üyesi olarak görevlendirilmesine,
 - Şirketimizin Amerika Birleşik Devletleri (ABD) operasyonlarında Borusan Berg Pipe Operasyon Direktörü olarak görev yapan Sn. Dimitris Dimopoulos'un, ABD operasyonları Teknik ve Kalite'den sorumlu İcra Kurulu Üyesi olarak görevlendirilmesine karar verilmiştir. <https://www.kap.org.tr/tr/Bildirim/1311777> ; <https://www.kap.org.tr/tr/Bildirim/1314455>

5. Bilanço Tarihinden Sonra Meydana Gelen Olaylar

Bilanço tarihinden sonra meydana gelen herhangi olay bulunmamaktadır.

6. Yatırımlar

Dönem içinde gerçekleşen toplam yatırım tutarı 1.037.322 bin TL'dir. Bu yatırımlar kapsamında herhangi bir teşvikten yararlanılmamıştır.

7. Araştırma ve Geliştirme

Ürün geliştirme tarafında 2024 yılı ilk yarısında katma değerli ileri işlemler ve kaplamalar üzerine odaklanılmaya devam edilmiştir. Bunun yanında tüm iş kolları için farklı kullanım alanlarına hitap eden yenilikçi boru tipi geliştirme faaliyetleri devam etmektedir.

Yeni ürün geliştirme konularının yanı sıra dijital transformasyon alanında da birçok proje üzerinde çalışmalara devam edilmiştir. IOT teknolojileri, müşteriye fayda sağlayabilecek uygulamalar ve web geliştirmeleri üzerine araştırmalar sürdürülmüştür.

8. Sermaye Piyasası Araçları

Dönem içinde herhangi bir sermaye piyasası aracı ihraç edilmemiştir.

9. Yapılan Bağış ve Yardımlar

Borusan Boru, sosyal sorumluluk bilinci kapsamında çeşitli yardım kuruluşlarını ve vakıfları desteklemektedir. Bu kapsamda, 1 Ocak – 30 Haziran 2024 arasındaki dönemde yapılan bağış ve yardımların toplam tutarı 28.008 bin TL'dir.

10. Hisse Senedi Fiyatı ve Piyasa Değeri

2 Ocak 2024 hisse kapanış değerine göre 92.138 milyon TL (3.124 milyon \$) olan Şirket Piyasa değeri, dönem sonunda en son işlem gördüğü 28 Haziran 2024 tarihi itibarıyla 63.929 milyon TL (1.944 milyon \$) seviyesinde gerçekleşmiştir.

III. FİNANSAL YAPIYA İLİŞKİN BİLGİLER

1. Geçmiş yıllarla karşılaştırmalı olarak şirketin yıl içindeki satışları, verimliliği, gelir oluşturma kapasitesi, kârlılığı ve borç/öz kaynak oranı ile şirket faaliyetlerinin sonuçları hakkında fikir verecek diğer hususlara ilişkin bilgiler:

			<u>Haziran 2024</u>	<u>Haziran 2023</u>
Cari Oran (katsayı)	$\frac{\text{Dönen Varlıklar}}{\text{Kısa Vadeli Borçlar}}$	=	1,33	1,22
Likidite Oranı (katsayı)	$\frac{\text{Dönen Varlıklar - Stoklar}}{\text{Kısa Vadeli Borçlar}}$	=	0,54	0,61
Stok Devir Hızı (katsayı)	$\frac{\text{Satışların Maliyeti}}{\text{Stoklar}}$	=	2,78	1,85
İşletme Sermayesi Kullanımı	$\frac{\text{Stoklar + Ticari Alacaklar}}{\text{Net Satışlar}}$	=	%43,0	%61,7
Özkaynak Kullanım Oranı	$\frac{\text{Özsermaye}}{\text{Toplam Pasif - Nakit}}$	=	%50,6	%47,5
Karlılık Oranı	$\frac{\text{Net Dönem Karı}}{\text{Net Satışlar}}$	=	%2,2	%16,3
Aktif Verimliliği	$\frac{\text{Net Dönem Karı}}{\text{Aktif Toplamı}}$	=	%1,1	%5,4
FAVÖK Marjı	$\frac{\text{FAVÖK}}{\text{Net Satışlar}}$	=	%9,1	%27,2

Not 1: Faiz Amortisman Vergi Öncesi Kar (bin TL) Hesaplaması	Haziran 2024	Haziran 2023
Faaliyet Karı / (Zararı)*	2.016.177	3.844.835
Amortisman Giderleri	659.680	414.031
Satışların Maliyeti içinde	588.394	358.427
Pazarlama, Satış ve Dağıtım Giderleri içinde	0	4.364
Genel Yönetim Giderleri içinde	71.286	51.240
Kıdem Tazminatı Karşılığı Dönem Gideri / (Geliri)	41.433	(36.862)
İzin Karşılığı Dönem Gideri / (Geliri)	17.742	0
Diğer Olağandışı Gider / (Gelir)	(33.698)	20.278
Faiz Amortisman Vergi Öncesi Kar (bin TL)**	2.701.334	4.242.282

* Finansal Göstergeler hesaplanırken Gelir Tablosu kalemleri 30.06.2023-30.06.2024 dönemini kapsamaktadır.

** FAVÖK, Net Esas Faaliyet Geliri, Yatırım Faaliyetlerinden Gelirler dahil edilerek, Arzı Gelir (Giderler) hariç bırakılarak hesaplanmaktadır.

2. Finansal duruma ve faaliyet sonuçlarına ilişkin yönetim organının analizi ve değerlendirmesi, planlanan faaliyetlerin gerçekleşme derecesi, belirlenen stratejik hedefler karşısında şirketin durumu ve ileriye dönük beklentiler:

2024 yılının ilk yarısında talebin zayıf görünümü ve zorlaşan rekabet koşullarına rağmen beklentilere paralel finansal ve operasyonel sonuçlar elde edilmiştir. Şirket, 1Y24 finansal sonuçları sonrası, 2024 yılı beklentilerinde güncellemeye gitmemiştir.

2024 Yılı Beklentileri						
	2020	2021	2022	2023	1Y24	2024 Yılı Beklentisi
Satış Hacmi (milyon ton)	0,63	0,76	0,85	1,06	0,62	1,05-1,20
Satış Geliri (milyar \$)	0,5	0,8	1,3	1,7	0,9	1,7-2,0
FAVÖK Marjı (%)	%9,9	%9,8	%14,9	%18,2	%9,1	%8-%10

Yılın ikinci yarısında talebin zayıf görünümünün ve maliyet baskılarının devam etmesi, enerji iş kolunda dengelenen arz/talep koşulları nedeniyle satış fiyatlarının uzun dönem ortalamasında seyretmesi beklenmektedir.

Beklentiler normal şartlarda yılda dört kez, çeyrek dönem finansal sonuçlarla paylaşılmaktadır.

3. Şirket'in sermayesinin karşılıksız kalıp kalmadığına veya borca batık olup olmadığına ilişkin tespit ve yönetim organı değerlendirmeleri:

Şirket'in, Türk Ticaret Kanunu 376. Maddesi uyarınca yapılan değerlendirmelere göre, borca batıklık durumu mevcut değildir.

4. Varsa şirketin finansal yapısını iyileştirmek için alınması düşünülen önlemler:

Şirket güçlü sermaye yapısını koruyarak, sürdürülebilir karlılığı sağlamak ve finansman kabiliyetini desteklemek için iç prosedürlerine uygun şekilde koruma amaçlı türev işlemleri yapmaktadır. Bununla birlikte mali yapısını güçlendirmek için hazine ve kurumsal finansman alanında faaliyetlerine devam etmektedir. Önümüzdeki dönemde de tüm ürünlerinde en rekabetçi maliyet avantajına sahip olmak vizyonu ve tüm iş kollarında sürdürülebilir kârlı faaliyet odağıyla işletme sermayesi ihtiyacını ve maliyetleri azaltıcı, verimlilik artırıcı önlemleri hızla hayata geçirmeye devam edecektir.

IV. KURUMSAL YÖNETİM İLKELERİ UYUM RAPORU

Kurumsal Yönetim İlkelerine Uyum Beyanı

Şirket, 1 Ocak – 30 Haziran 2024 faaliyet döneminde Sermaye Piyasası Kurulu tarafından yayınlanan Kurumsal Yönetim İlkeleri'nde yer alan belli başlı kriterlere uyum sağlamış, Şirket ana sözleşmesi, prosedür ve uygulamalar ilkelere uyum anlamında gözden geçirilerek uyumun tam olmadığı alanlar tespit edilmiş ve bu alanlara yönelik iyileştirme çalışmaları yapılmıştır. Kurumsal Yönetim İlkelerinde yer alan uygulamalara uyum Şirket yönetimi tarafından prensip olarak benimsenmiştir. 1 Ocak – 31 Aralık 2023 dönemine ait Kurumsal Yönetim Uyum Raporu ile kurumsal yönetim uygulamalarına ilişkin güncel bilgilerin yer aldığı Kurumsal Yönetim Bilgi Formu yıl sonu faaliyet raporu ile eş zamanlı olarak Kamuyu Aydınlatma Platformu aracılığıyla yayınlanmıştır. Daha detaylı bilgiye, aşağıdaki linklerden ulaşılabilir:

Kurumsal Yönetim Bilgi Formu: <https://www.kap.org.tr/tr/Bildirim/1257175>

Kurumsal Yönetim Uyum Raporu: <https://www.kap.org.tr/tr/Bildirim/1257176>

V. SÜRDÜRÜLEBİLİRLİK İLKELERİ UYUM RAPORU

Sürdürülebilirlik İlkelerine Uyum Beyanı

Borusan Boru sürdürülebilirlik ekipleri, Sermaye Piyasası Kurulu'nun Kurumsal Yönetim Tebliği'nde yapmış olduğu 02.10.2020 tarihli değişiklik doğrultusunda hazırlanan Sürdürülebilirlik İlkeleri Uyum Çerçevesi'ne uyumu hedefleyerek, çalışmalarını sürdürmektedir. Sermaye Piyasası Kurulu'nun 23.06.2022 tarih ve 34/977 sayılı kararı gereğince Sürdürülebilirlik şablonunda yer alan ilkelere uyuma ve henüz uyum sağlanamayanlara ilişkin açıklamalara yer verilmiştir. Borusan Boru, tüm menfaat sahiplerinin yararını gözeterek, uyum durumunu iyileştirme çalışmalarına 2024 yılında da devam etmektedir.

Daha detaylı bilgiye, 8 Mart 2024 tarihinde KAP'ta yayınlanan Sürdürülebilirlik Uyum Raporundan <https://www.kap.org.tr/tr/Bildirim/1257177> ulaşılabilir.

VI. DİĞER BİLGİLER

Bu dönemde Şirket faaliyetlerini önemli derecede etkileyen gelişmelere ilişkin açıklamalar yukarıda sunulmuştur. Diğer bilgiler için:

I) 2023 yılına ait Yıllık Faaliyet Raporuna aşağıdaki linkten ulaşabilirsiniz:

[Borusan Boru 2023 Yılı Faaliyet Raporu](#)

II) Konsolide Mali Tablolara aşağıdaki linkten ulaşabilirsiniz:

[Denetim Raporları](#)

III) Yatırımcı Sunumlarına aşağıdaki linkten ulaşabilirsiniz:

[Yatırımcı Sunumları](#)

ÇEKİNCE

Bu raporda yer verilen bazı bilgiler BORUSAN BİRLEŞİK BORU FABRİKALARI SANAYİ ve TİCARET A.Ş.'nin (Şirket) işletme projeleri, stratejik hedefleri, gelecek yıllara ait gelirleri ve beklenen tasarrufları, finansal sonuçları (gelir ve gider tahakkukları, likidite, nakit akışı ve sermaye harcamaları), sektör veya pazar dinamikleri, ürün fiyatlandırması ve ürünlere olan talebi, satınalmalara ilişkin gelecekte meydana gelebilecek gelişmeleri, geleceğe yönelik finansal bilgileri ve Sermaye Piyasası Kanunu uyarınca "finansal görünümü" de içerecek şekilde, ancak bunlarla sınırlı olmamak kaydıyla, 'ileriye dönük ifadeler' içerebilir. İleriye dönük ifadeler, potansiyel yatırımcı için yatırım kararı almadan önce yönetimin geleceğe ilişkin öngörü ve görüşlerini değerlendirmesi açısından bir fırsat sunmaktadır. Bu ifadeler Şirket'in gelecekte meydana gelebilecek olaylar hakkında anlık beklentilerine yer verir ve gelecekteki performansı veya gelişmeleri garanti etmeyeceği için tamamen itimat edilmemelidir. Bu yönüyle ileriye dönük ifadeler bilinen ve bilinmeyen riskler, belirsizlikler içermesi sebebiyle Şirket'in gerçek performansı ve finansal sonuçları gelecekte öngörülen, tahmin edilen veya ifade editenden önemli seviyede farklılaşabilir.

Dolayısıyla, şirket yönetim kurulu üyeleri, danışmanları veya çalışanları bu rapor kapsamında paylaşılan söz konusu geleceğe yönelik beklentilerin kullanımından ya da içeriğinden kaynaklanan doğrudan veya dolaylı hiçbir zarar için sorumluluk kabul etmemektedir.